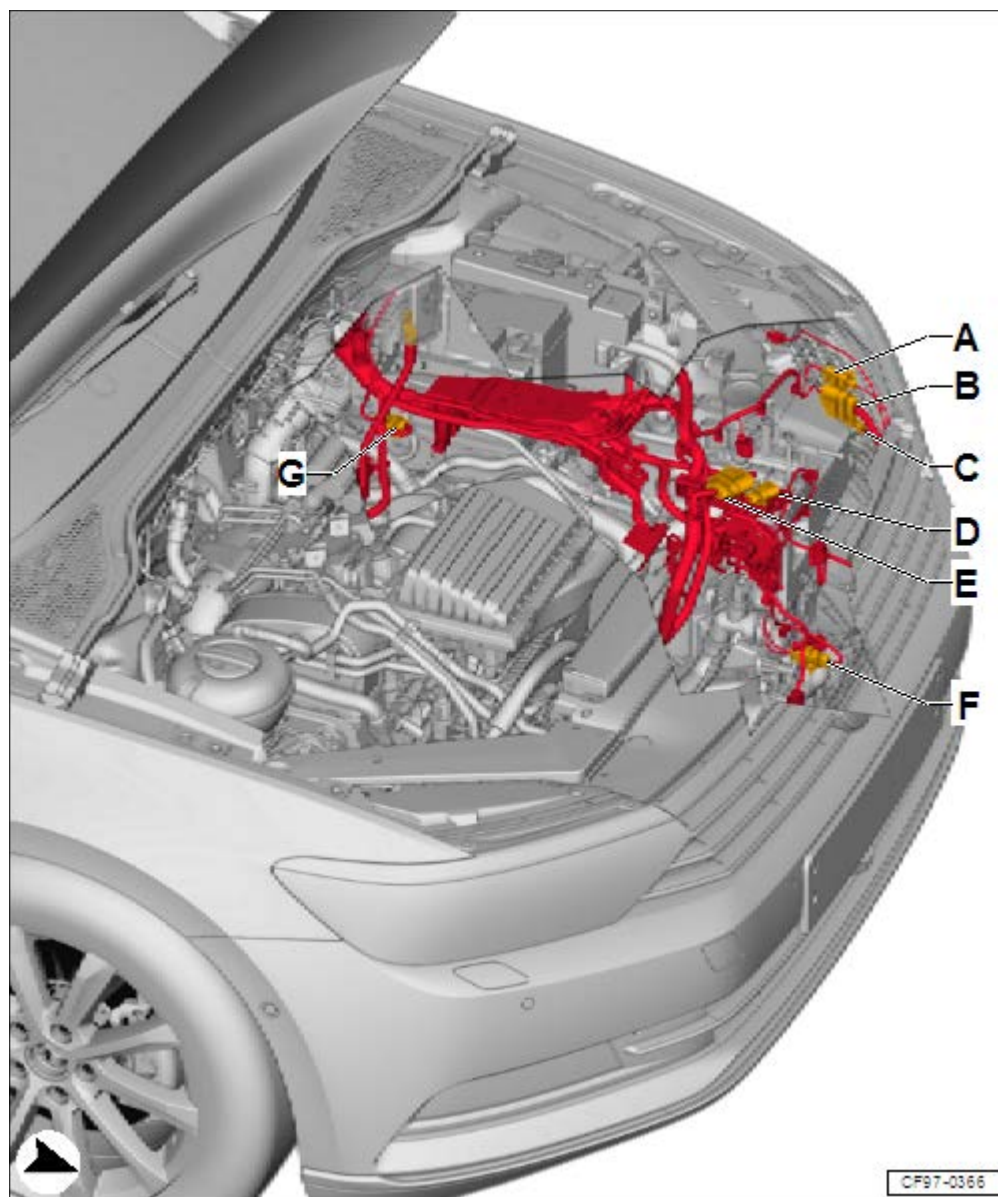


连接位置

发动机舱内的连接位置

发动机舱内左侧连接位置-TML-



**B - 14 芯 插头连接 - T14ag - , 黑色/14 芯 插头连接 - T14l - , 黑色**

- 前保险杠连接位置

**C - 5芯 插头连接 - T5bh - , 黑色/5 芯 插头连接 - T5bz - , 黑色**

- 前部周围环境摄像头 连接位置-R243-

**D - 4 芯 插头连接 - T4 - , 黑色/4 芯 插头连接 - T4dt - , 黑色**

- 仅用于带 1.4L TSI 发动机的汽车

**D - 14 芯 插头连接 - T14za - , 黑色/14 芯 插头连接 - T14zb - , 黑色**

- 仅用于带 2.0L TSI 发动机的汽车

**E - 14 芯 插头连接 - T14x - , 灰色/14 芯 插头连接 - T14al - , 灰色**

- 发动机预接线连接位置

**F - 10 芯 插头连接 - T10ba - , 黑色/10 芯 插头连接 - T10 - , 黑色**

- 自动车距控制系统控制单元 连接位置-J428-

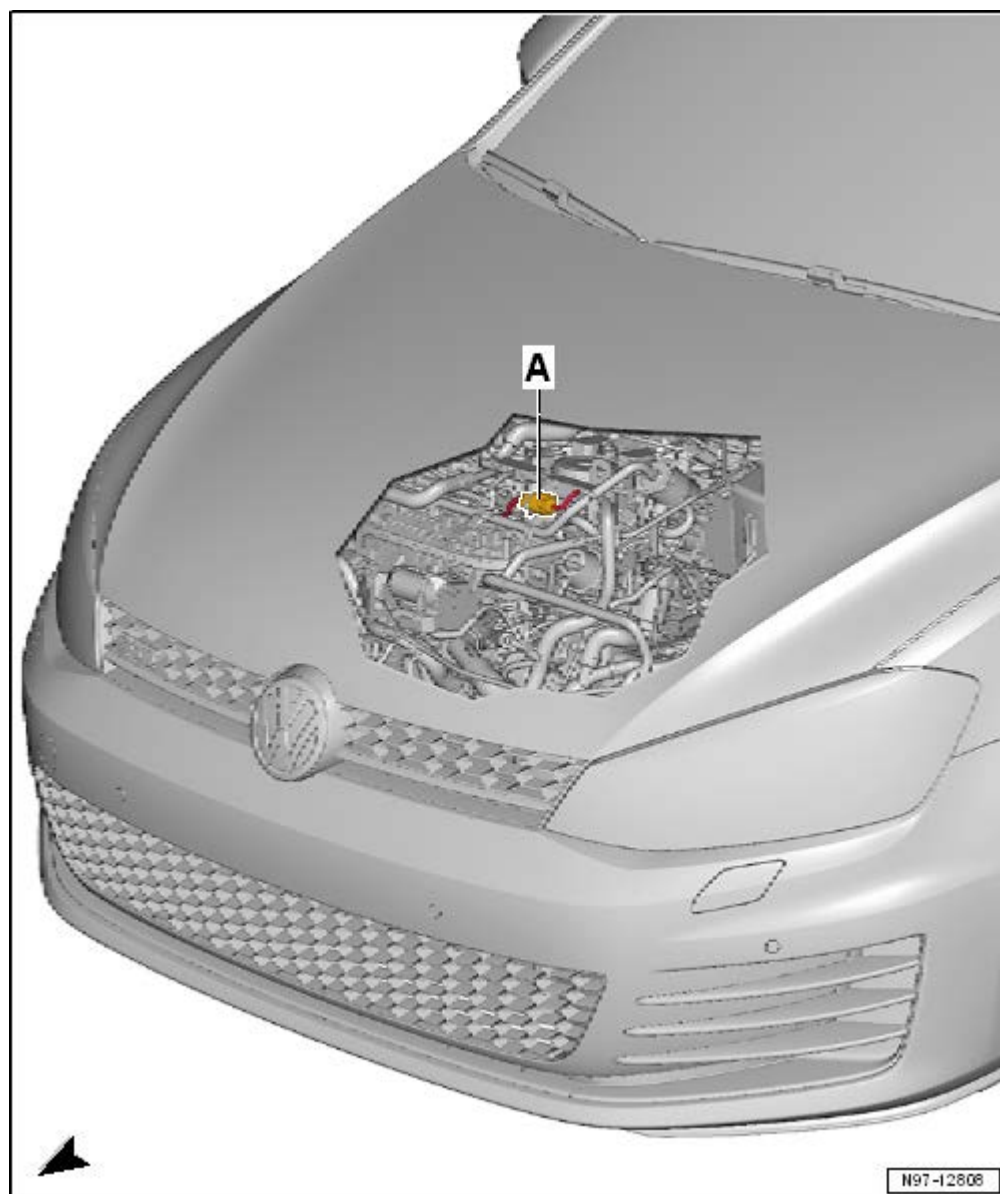
**G - 6 芯 插头连接 - T6bh - , 黑色/6 芯 插头连接 - T6cv - , 黑色**

- 助力转向控制单元 连接位置-J500-

**G - 10 芯 插头连接 - T10bh - , 黑色/10 芯 插头连接 - T10cv - , 黑色**

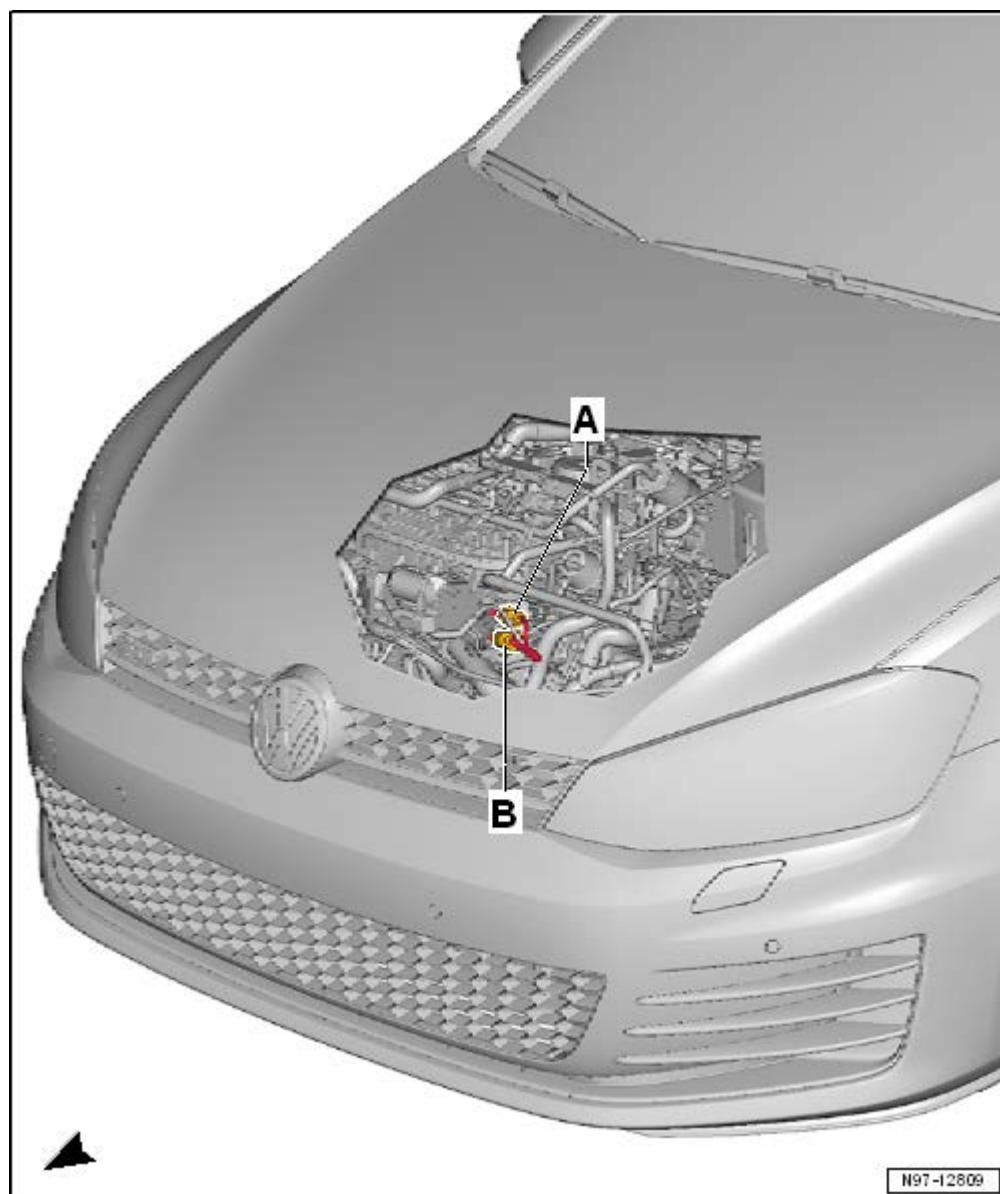
- 助力转向控制单元 连接位置-J500-

## 发动机上的连接位置-TMOM-




A - 8 芯 插头连接 - T8f - , 黑色/插头连接 - T8cj - , 黑色

发动机上的连接位置-TMOR-



A - 8 芯 插头连接 - T8e - , 黑色/8 芯插头连接 - T8ck - , 黑色  
B - 14 芯 插头连接 - T14d - , 黑色/14 芯插头连接 - T14ap - , 黑色

**诊断接口 - U31 -**



A - 16 芯 插头连接 - T16h - , 黑色

车内的连接位置 - TI -



**A - 8 芯 插头连接 - T8ar - , 黑色/8 芯插头连接 - T8bx - , 黑色**

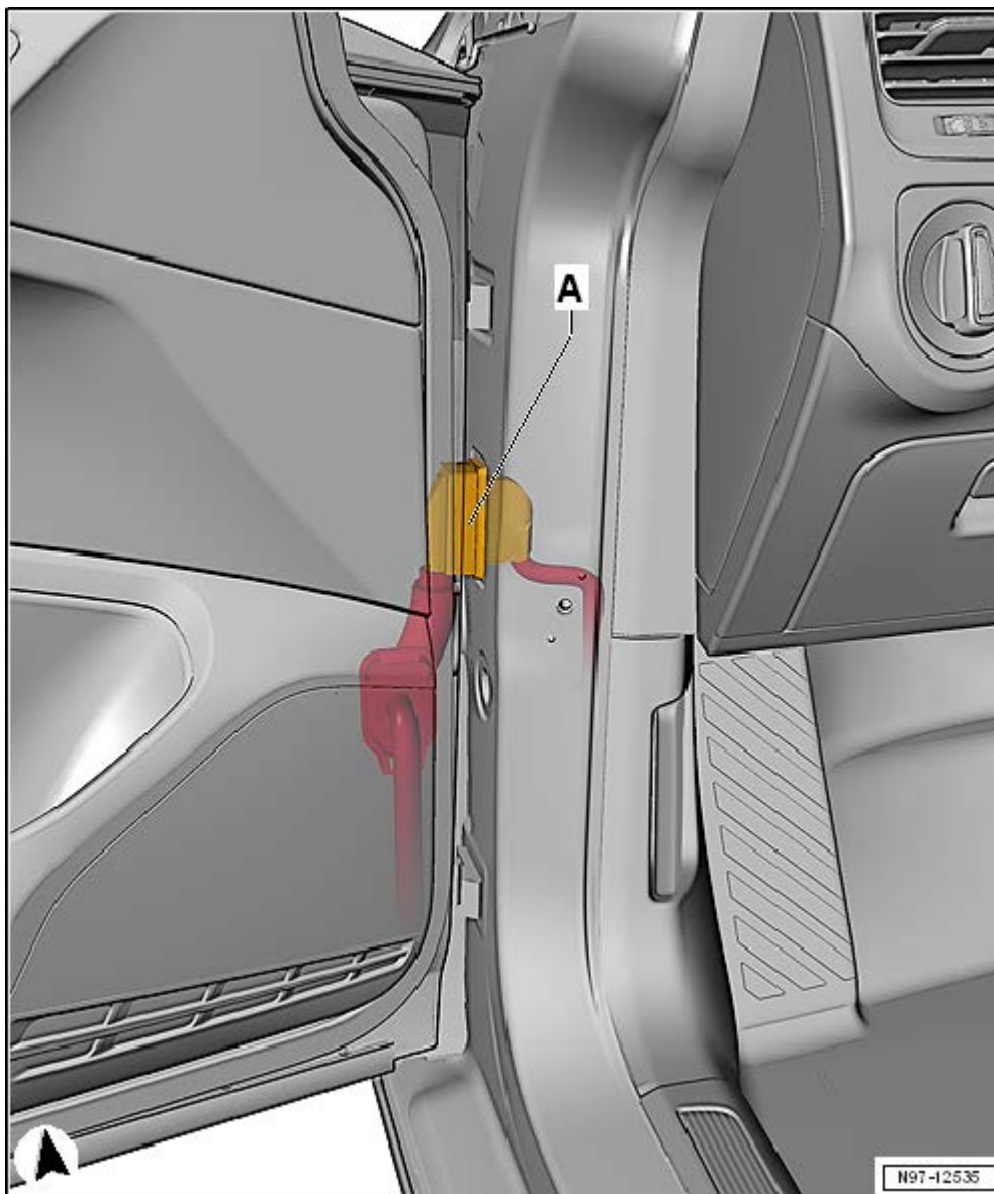
□ 中控台连接位置

**B - 5 芯 插头连接 - T5aq - , 黑色/5 芯插头连接 - T5bo - , 黑色**

□ 仪表板中部出风口连接位置

**左前车门上的连接位置 - TTVL -**





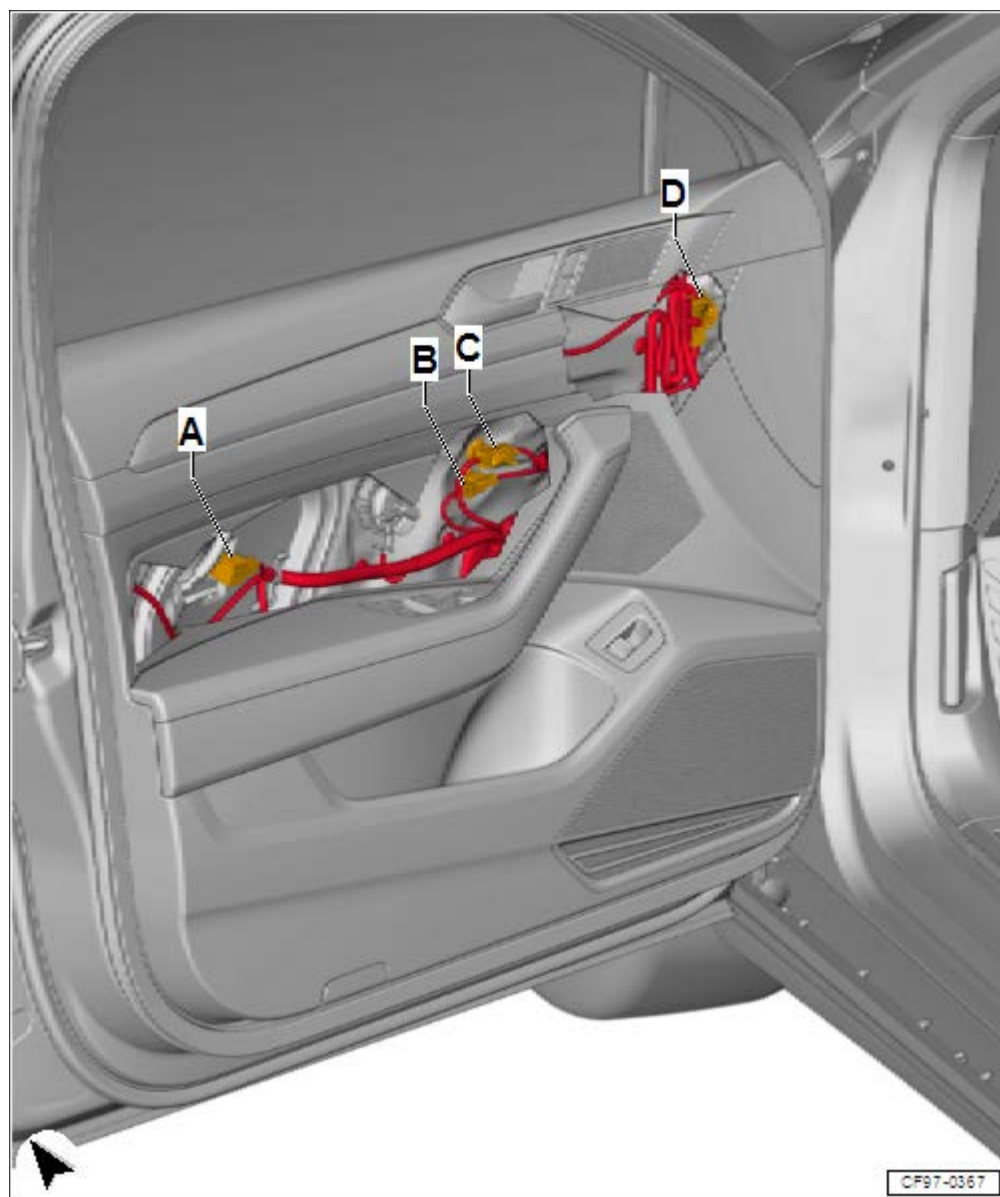
**A - 27 芯 插头连接 - T27 - , 黑色/27 芯插头连接 - T27g - , 黑色**

- 仅用于不带周围环境摄像头的汽车

**A - 29 芯 插头连接 - T29 - , 白色/25 芯插头连接 - T29c - , 黑色**

- 仅用于带周围环境摄像头的汽车

**左前车门上的连接位置 - TTIVL -**



**A - 8 芯 插头连接 - T8at - , 黑色/8 芯插头连接 - T8hs - , 黑色**

- 驾驶员侧车门外把手 连接位置 - EX6 -
- 仅适用于带进入及启动许可的汽车

**B - 2 芯 插头连接 - T2ra - , 黑色/2 芯插头连接 - T2rb - , 黑色**

- 盲区识别警告灯, 在左侧车外后视镜内 连接位置 - k312 -
- 仅用于带换道辅助系统的汽车

**C - 5 芯 插头连接 - T5ae - , 蓝色**

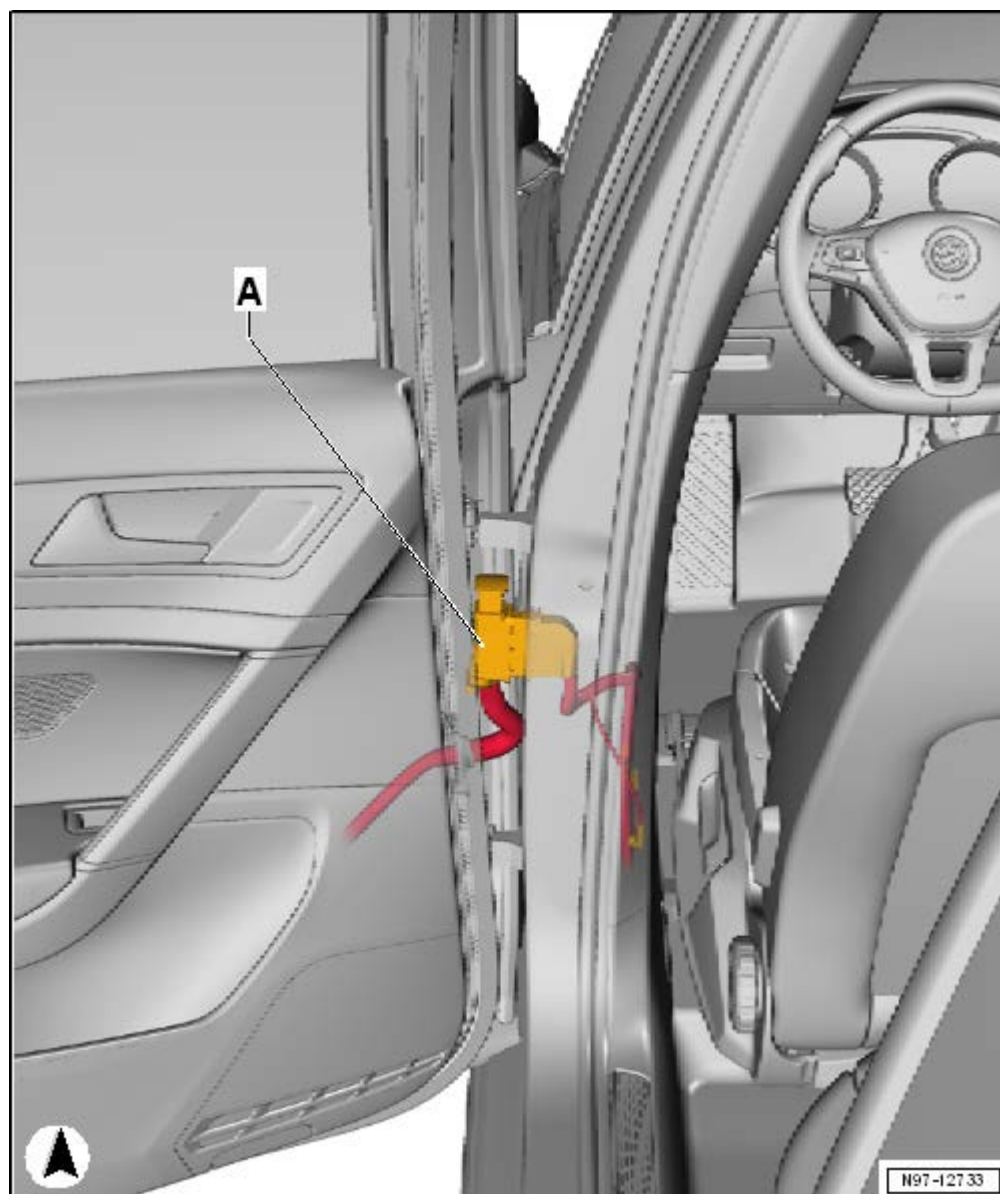
- 左侧周围环境摄像头 连接位置 - R244 -
- 仅用于带周围环境摄像头的汽车

**D - 8 芯 插头连接 - T8s - , 黑色/8 芯插头连接 - T8ag - , 黑色**

- 扬声器和氛围灯的连接位置
- 仅用于带氛围灯类型 1 的汽车

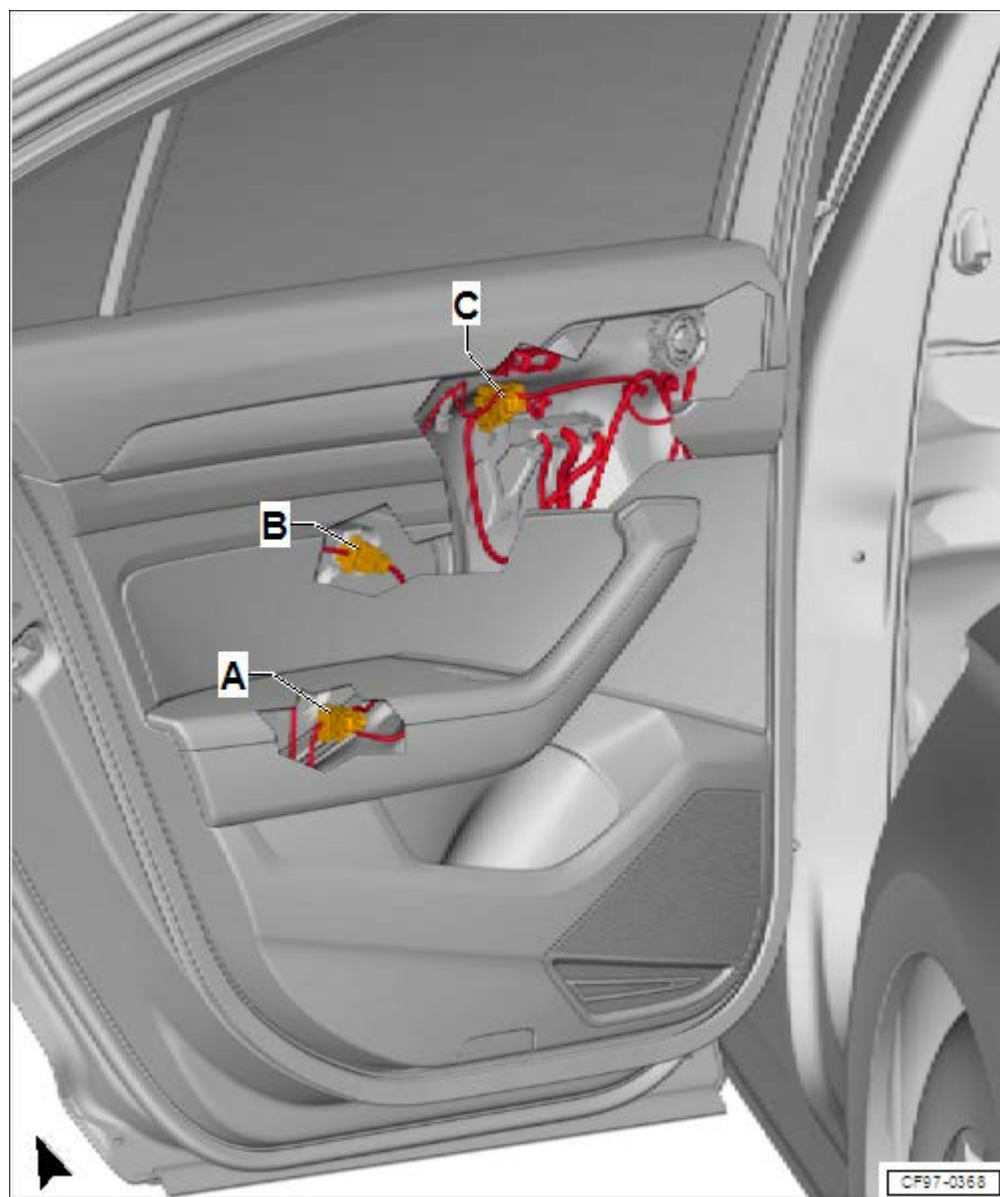
**左后车门上的连接位置 - TTHL -**





A - 27 芯 插头连接 - T27e - , 黑色/27 芯 插头连接 - T27b - , 黑色

左后车门上的连接位置 - TTIHL -



**A - 4 芯 插头连接 - T4cc - , 黑色/4 芯 插头连接 - T4bb - , 黑色**

- 左后车门内的车窗升降器开关 连接位置 - E52 -
- 仅适用于不带后部车门控制单元的汽车

**B - 8芯 插头连接 - T8ay - , 黑色/8 芯 插头连接 - T8bi - , 黑色**

- 仅适用于带进入及启动许可的汽车

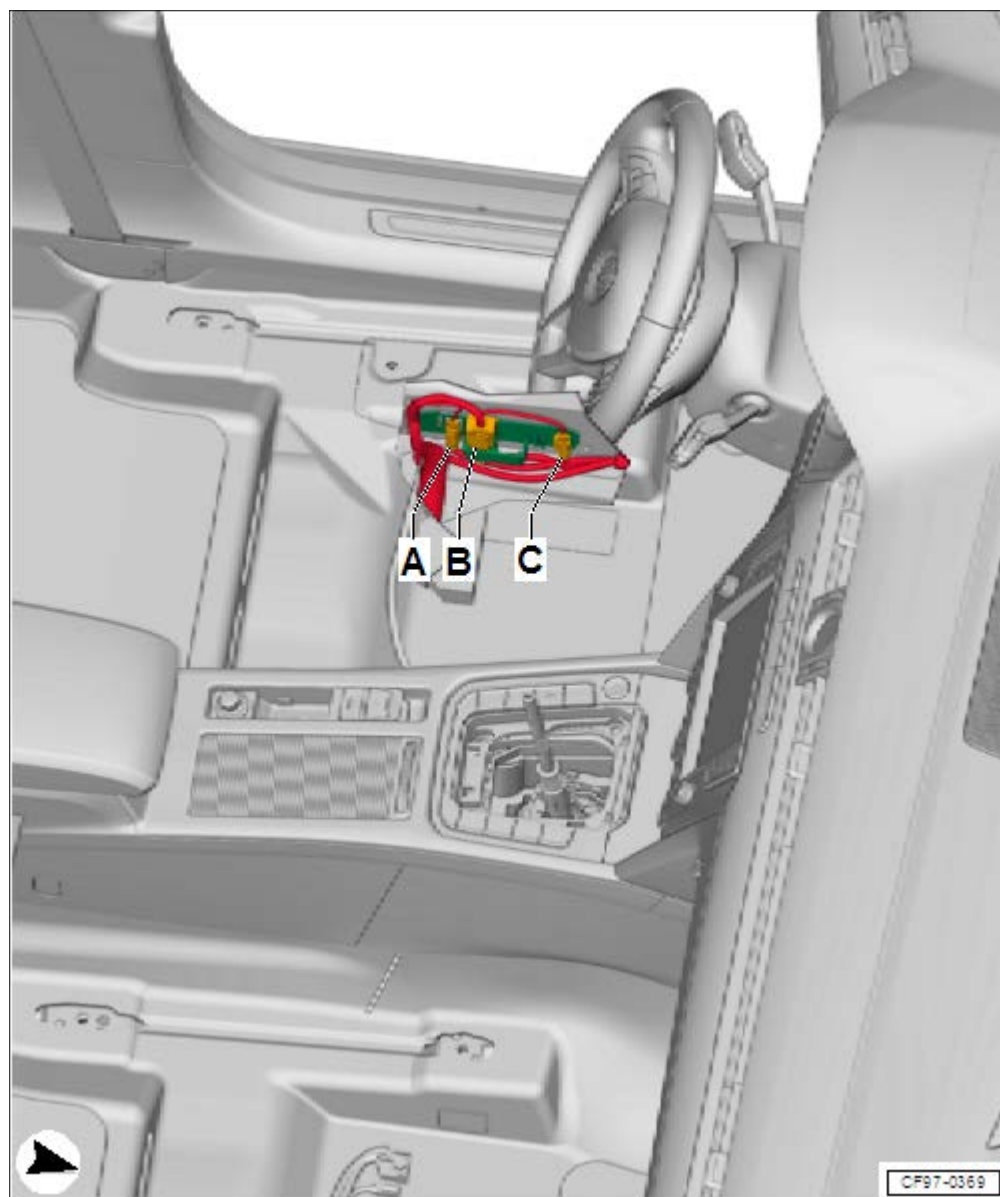
**C - 8 芯 插头连接 - T8x - , 黑色/8 芯 插头连接 - T8ai - , 黑色**

- 扬声器和氛围灯的连接位置

**车内的下部左侧连接位置 - TIUL -**

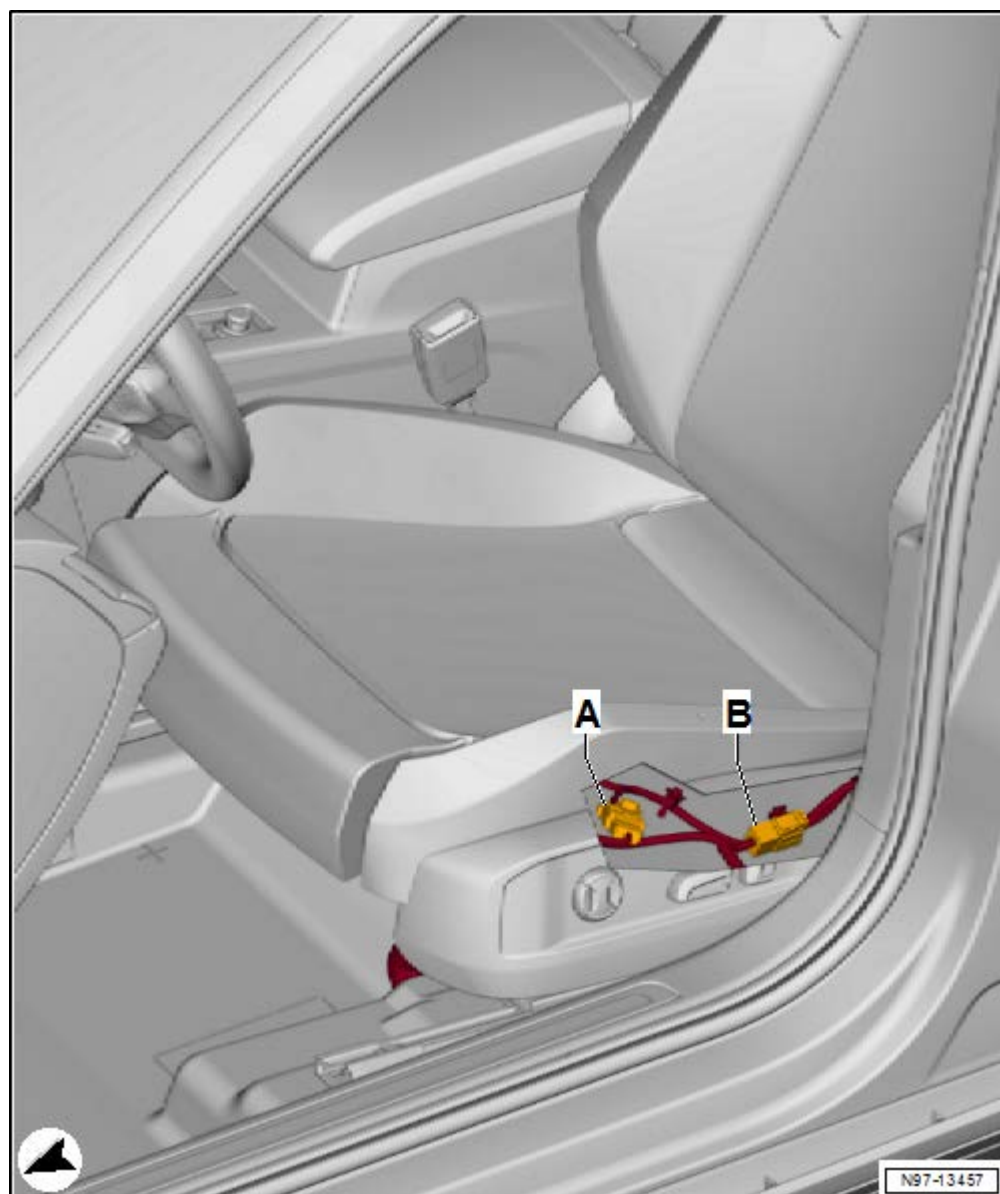
- A - 17 芯 插头连接 - T17l - , 白色/17 芯 插头连接 - T17d - , 白色
- B - 17 芯 插头连接 - T17i - , 棕色/17 芯 插头连接 - T17a - , 棕色
- C - 5 芯 插头连接 - T5bh - /5 芯 插头连接 - T5bz -
  - 前部周围环境摄像头 连接位置 - R243 -
  - 插头图类似
- D - 17 芯 插头连接 - T17k - , 蓝色/17 芯 插头连接 - T17c - , 蓝色
- E - 17 芯 插头连接 - T17j - , 红色/17 芯 插头连接 - T17b - , 红色
- F - 17 芯 插头连接 - T17h - , 黑色/17 芯 插头连接 - T17 - , 黑色
- G - 17 芯 插头连接 - T17m - , 黑色/17 芯 插头连接 - T17e - , 绿色

**左前座椅连接位置 - TSVL -**



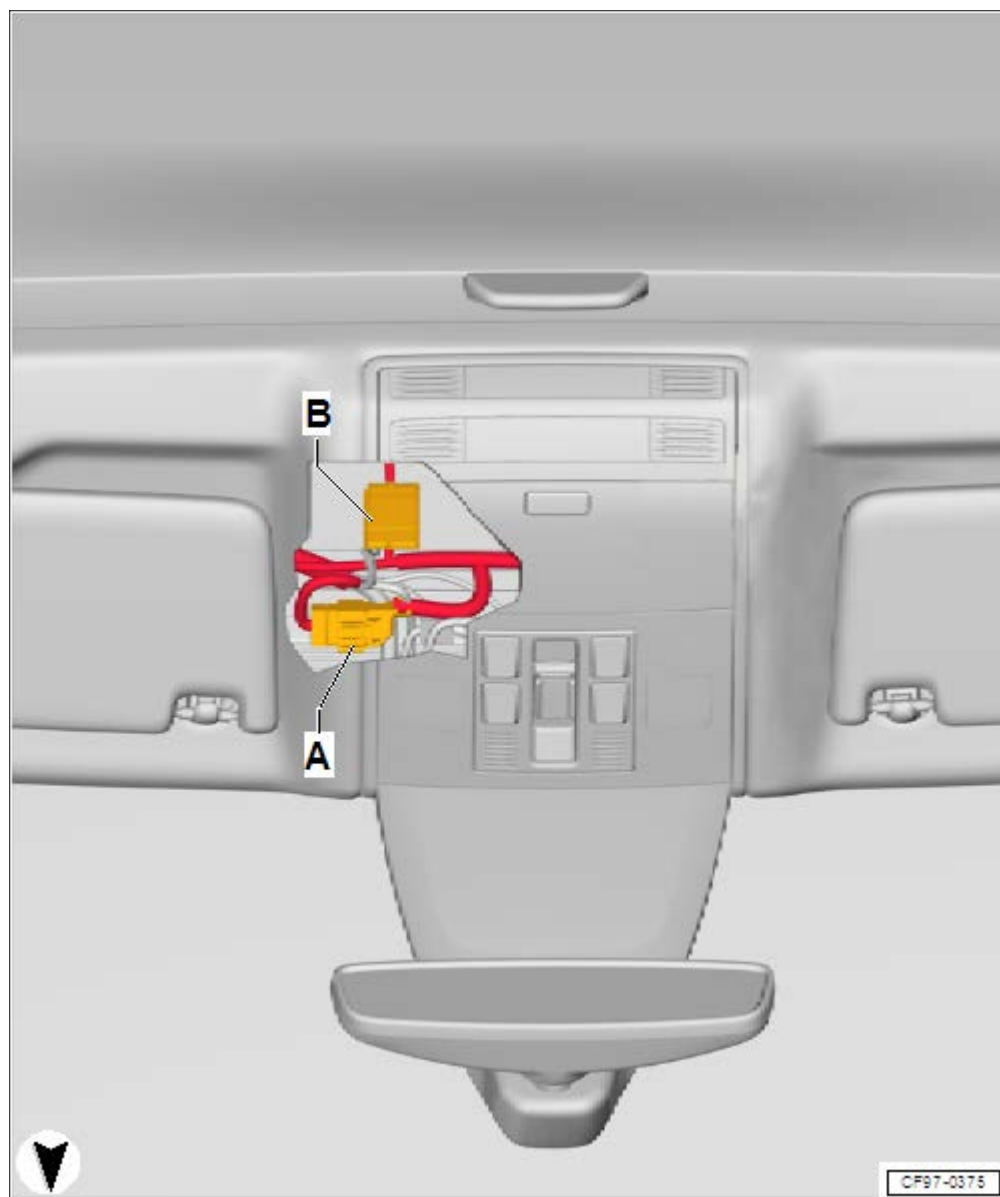
- A - 3 芯 插头连接 - T3cl - , 黄色/3 芯 插头连接 - T3et - , 黄色  
B - 17 芯 插头连接 - T17ae - , 红色/17 芯 插头连接 - T17fs - , 红色  
C - 2 芯 插头连接 - T2zi - , 蓝色/2 芯 插头连接 - T2zk - , 蓝色

### 左前座椅内的连接位置



A - 6 芯 插头连接 - T6w - , 黑色/6 芯 插头连接 - T6df - , 黑色  
B - 10 芯 插头连接 - T10m - , 白色/10 芯 插头连接 - T10ae - , 白色

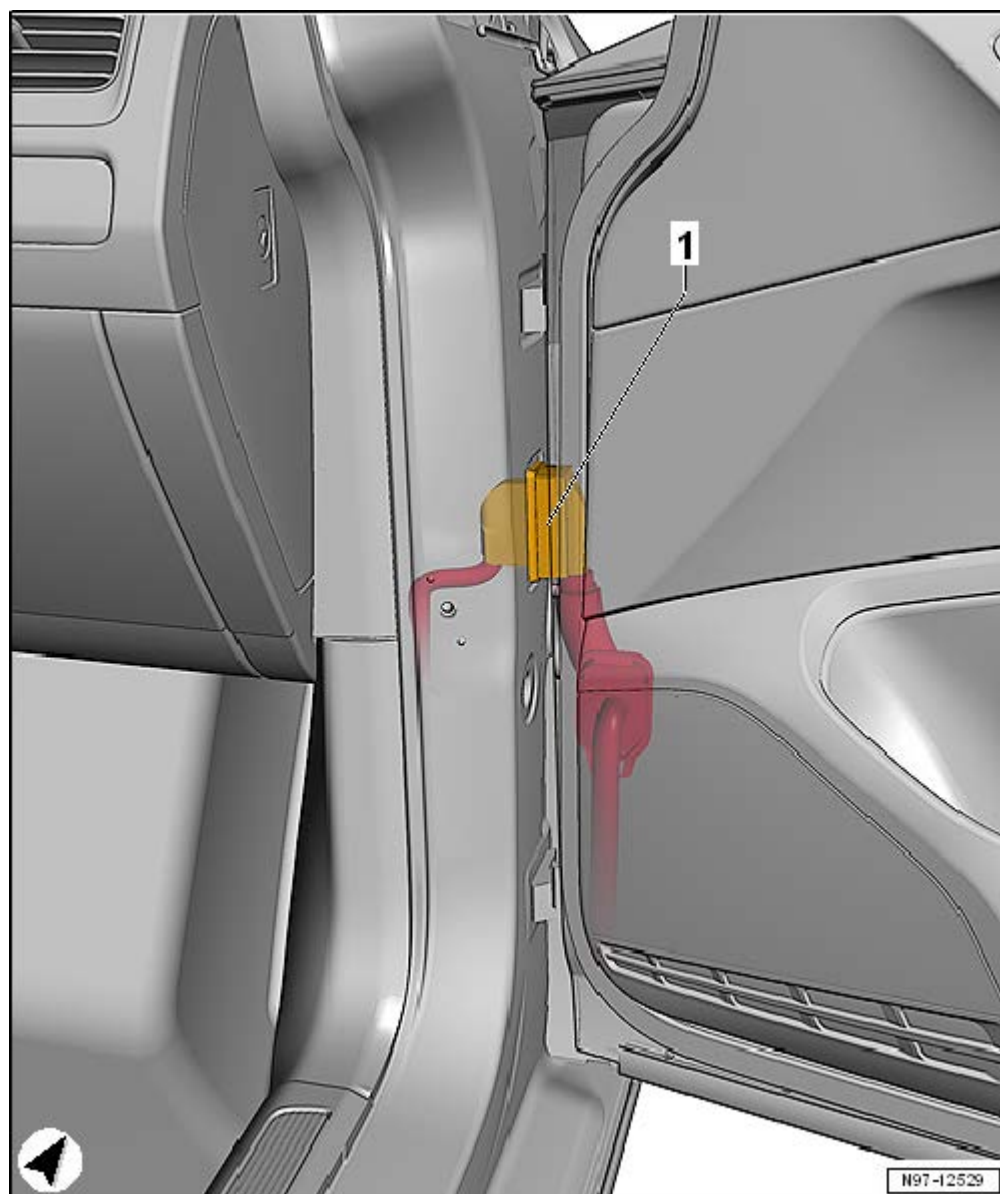
车顶上的连接位置 - TH -



A - 16 芯 插头连接 - T16i - , 黑色/16 芯 插头连接 - T16 - , 黑色  
B - 6 芯 插头连接 - T6ar - , 黑色/6 芯 插头连接 - T6ap - , 黑色

**右前车门上的连接位置 - TTVR -**





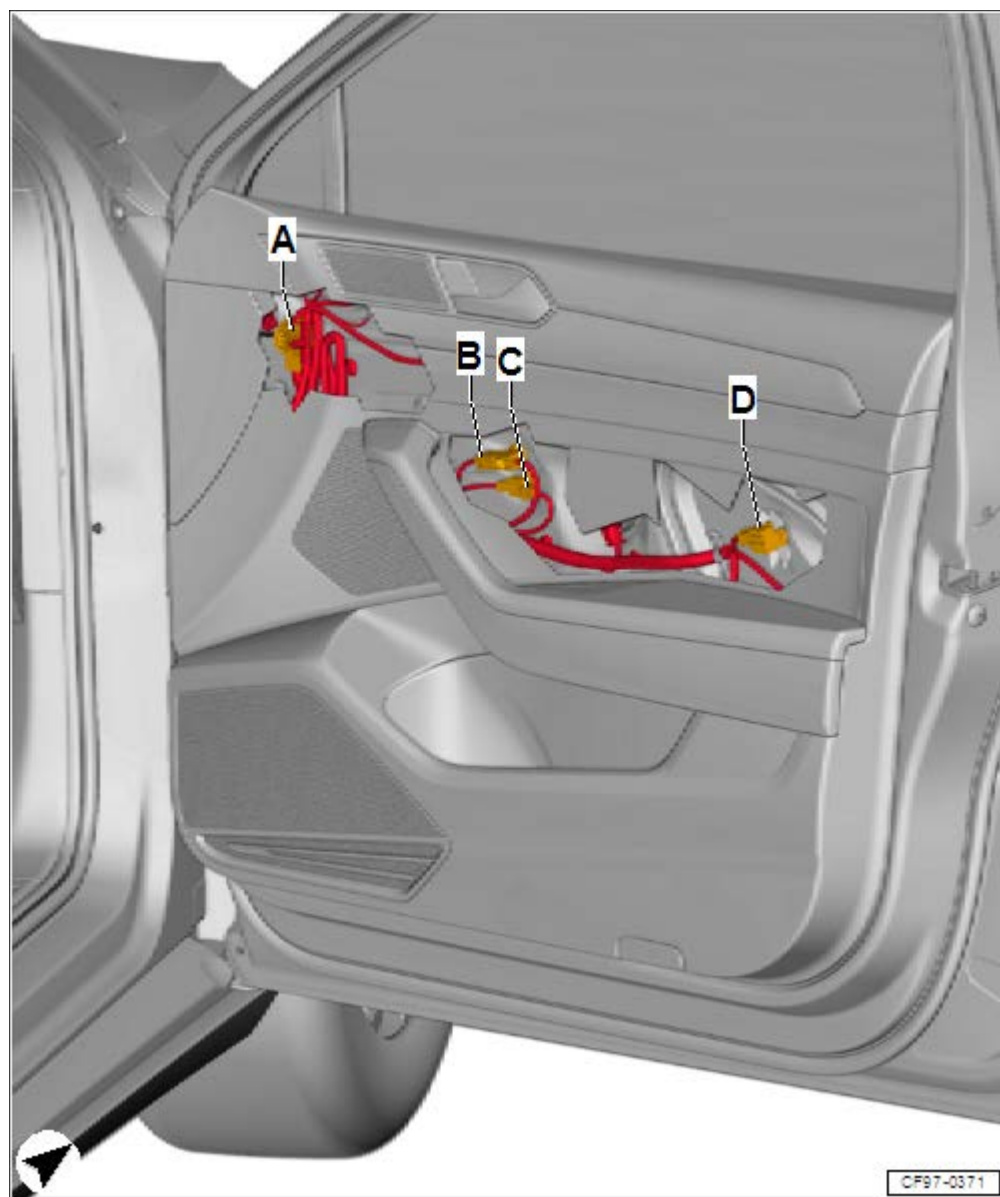
1 - 27 芯 插头连接 - T27d - , 黑色/27 芯 插头连接 - T27a - , 黑色

- 仅用于不带周围环境摄像头的汽车

1 - 25 芯 插头连接 - T29b - , 白色/25 芯 插头连接 - T29a - , 黑色

- 仅用于带周围环境摄像头的汽车

**右前车门中的连接位置 - TTIVR -**



**A - 8 芯 插头连接 - T8v - , 黑色/8 芯 插头连接 - T8ah - , 黑色**

- 扬声器和氛围灯的连接位置
- 仅用于带氛围灯, 型号 1 的汽车

**B - 5 芯 插头连接 - T5af - , 蓝色**

- 右侧周围环境摄像头 连接位置 - R245 -
- 仅用于带周围环境摄像头的汽车

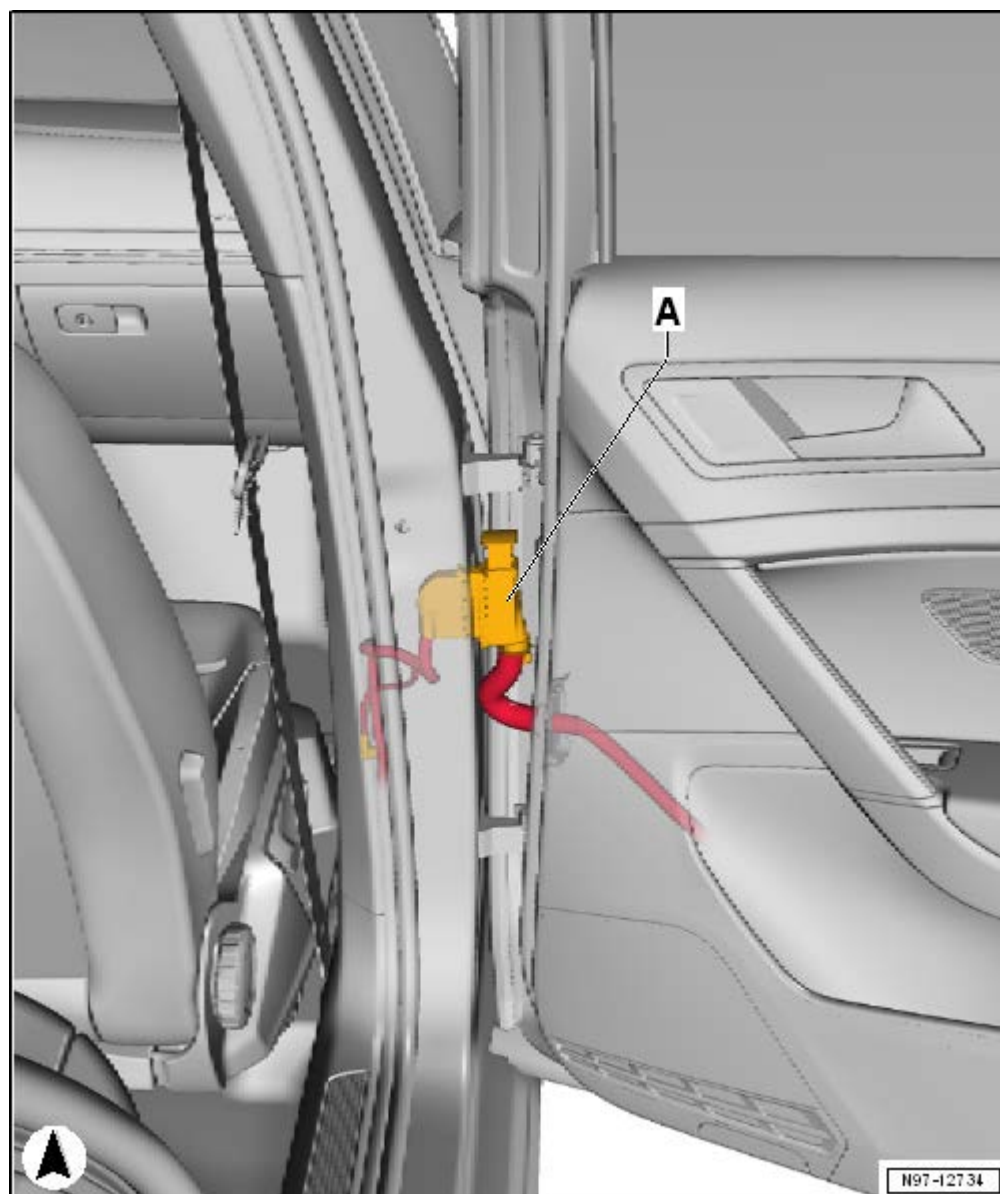
**C - 2 芯 插头连接 - T2rc - , 黑色/2 芯 插头连接 - T2rd - , 黑色**

- 盲区识别警告灯, 在右侧车外后视镜内 连接位置 - k311 -
- 仅用于带换道辅助系统的汽车

**D - 4 芯 插头连接 - T4aw - , 黑色/4 芯 插头连接 - T4hu - , 黑色**

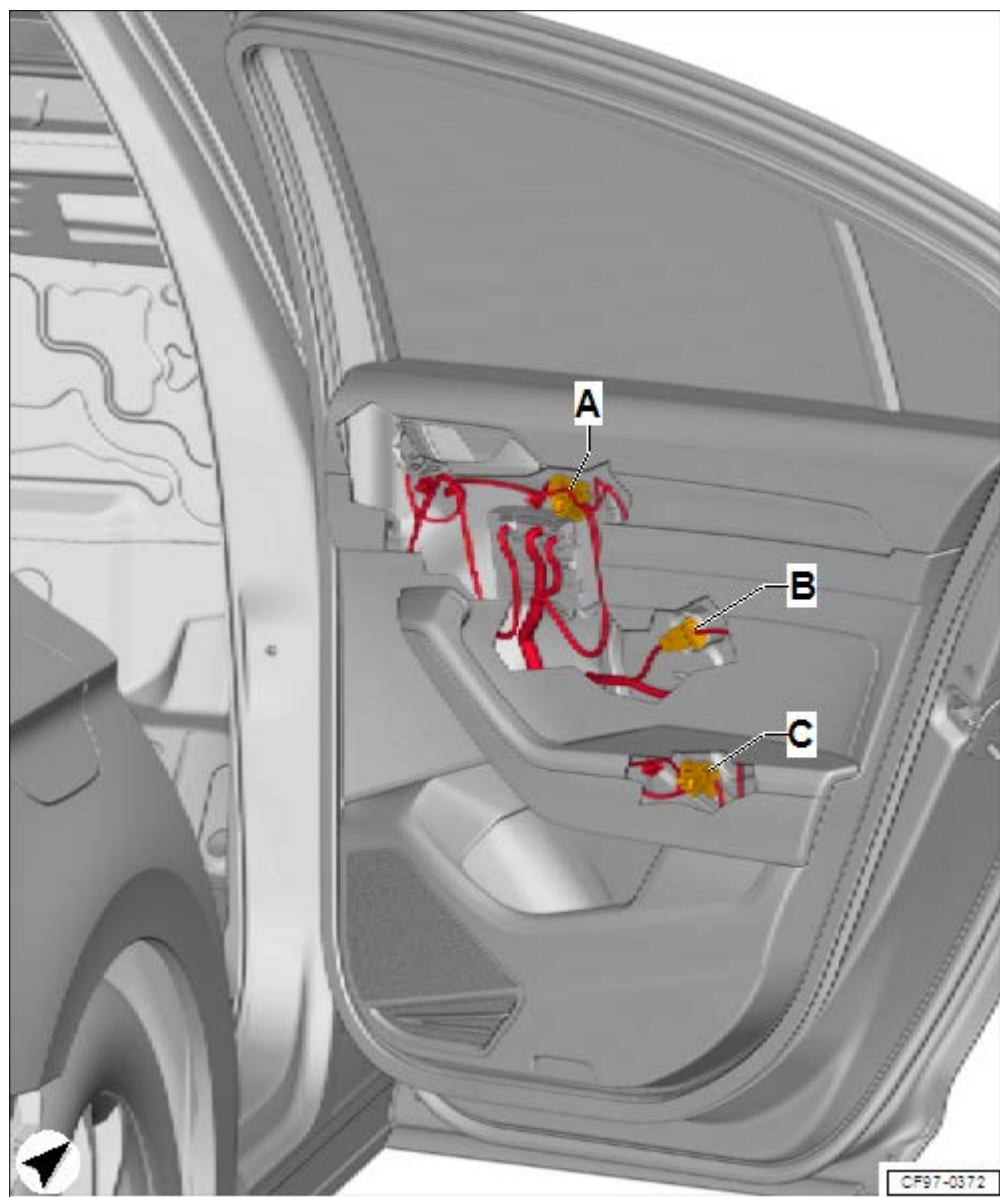
- 副驾驶员侧车门外把手 连接位置 - EX7 -
- 仅用于带进入及起动许可的汽车

**在后车门上的连接位置 - TTHR -**



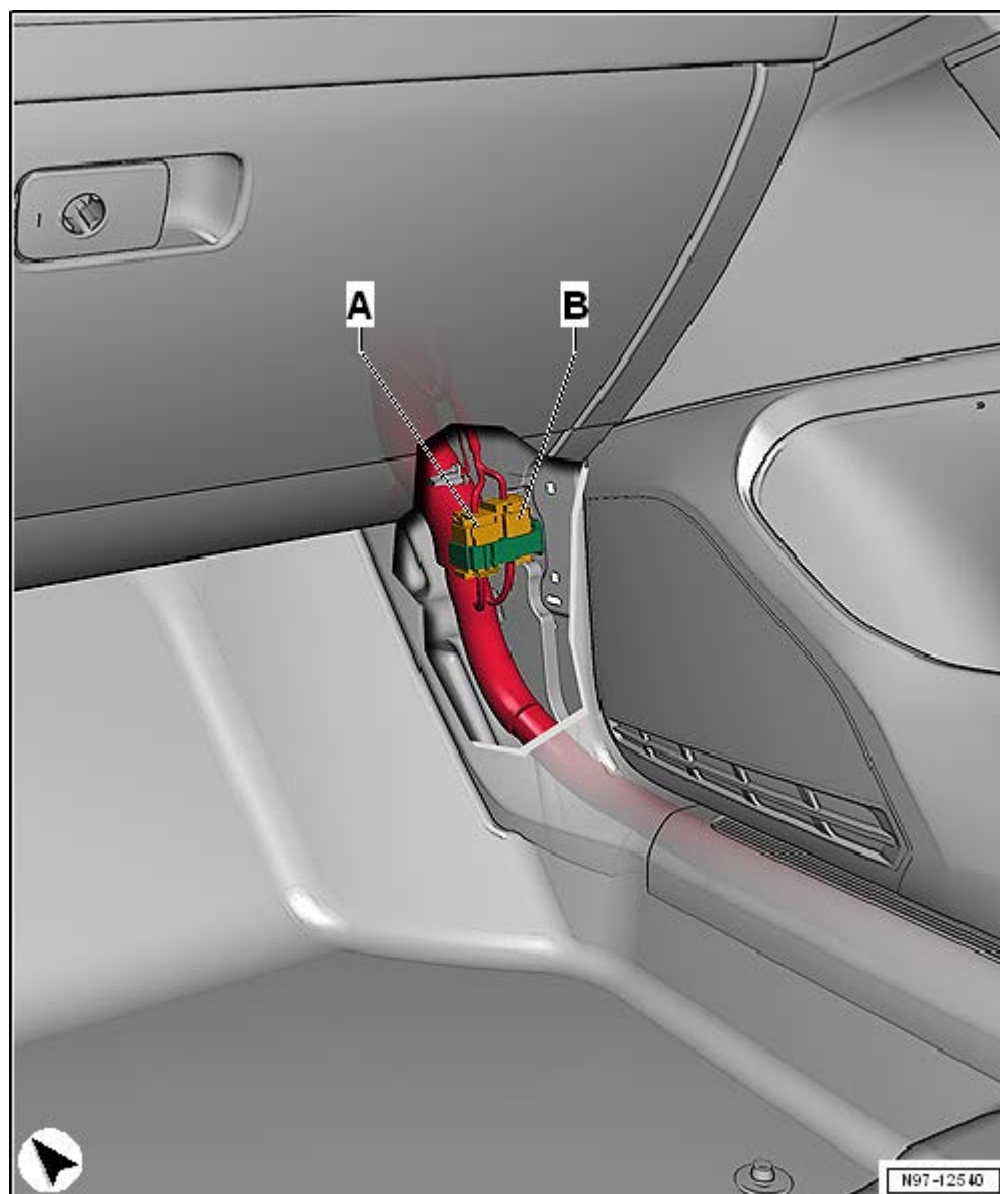
A - 27 芯 插头连接 - T27c - , 黑色/27 芯 插头连接 - T27f - , 黑色

右后车门中的连接位置 - TTIHR -



- A - 8 芯 插头连接 - T8z - , 黑色/8 芯 插头连接 - T8aj - , 黑色**
- 扬声器和氛围灯的连接位置
- B - 4 芯 插头连接 - T4bc - , 黑色/4 芯 插头连接 - T4bk - , 黑色**
- 仅用于带进入及起动许可的汽车
- C - 4 芯 插头连接 - T4gd - , 黑色/4 芯 插头连接 - T4hh - , 黑色**
- 右后车门内的车窗升降器开关 连接位置 - E54 -
  - 仅用于不带后部车门控制单元的汽车

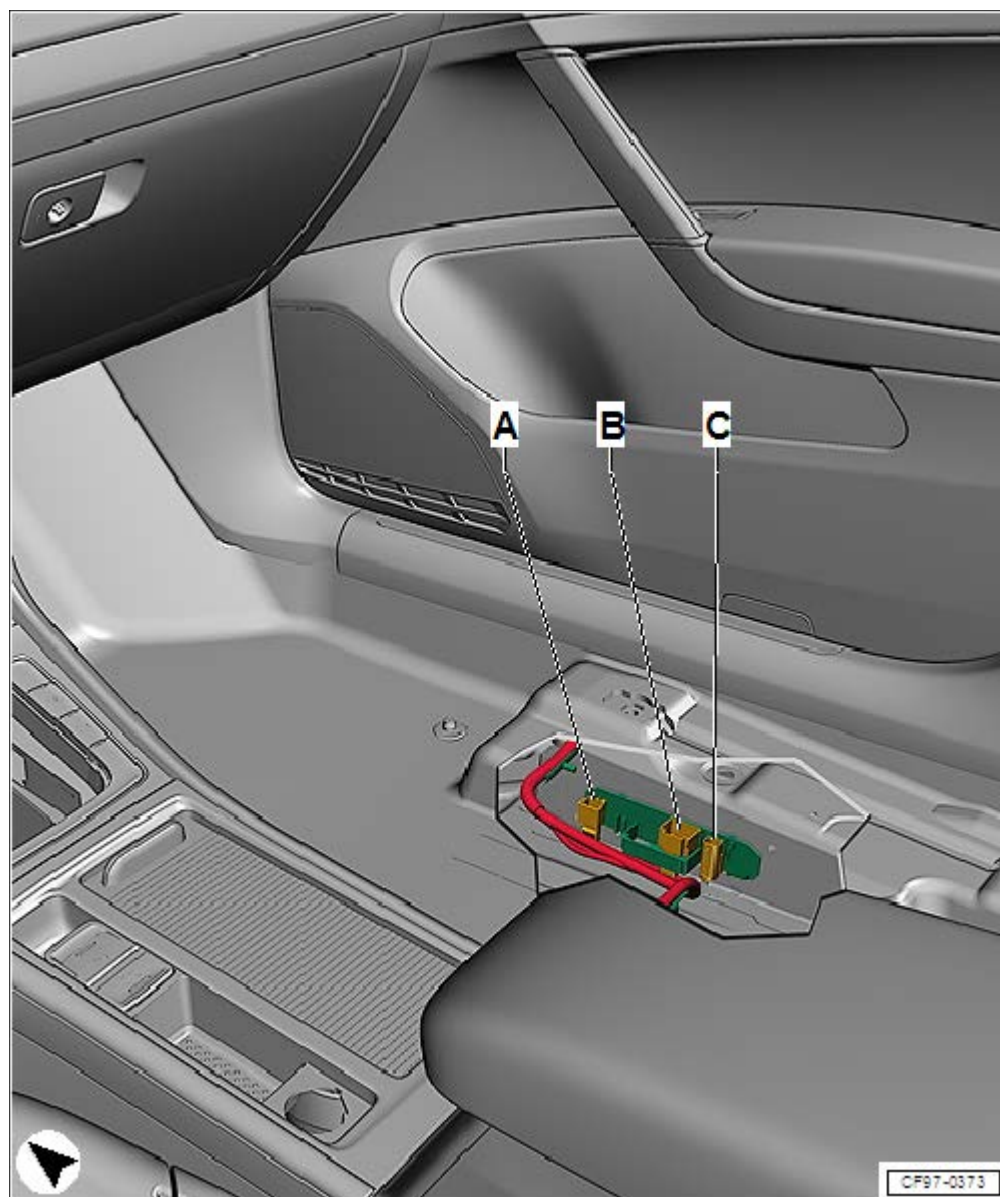
**车内的下部右侧连接位置 - TIUR -**



A - 17 芯 插头连接 - T17g - , 棕色/17 芯 插头连接 - T17o - , 棕色  
B - 17 芯 插头连接 - T17f - , 黑色/17 芯 插头连接 - T17n - , 黑色

**右前座椅连接位置 - TSVR -**

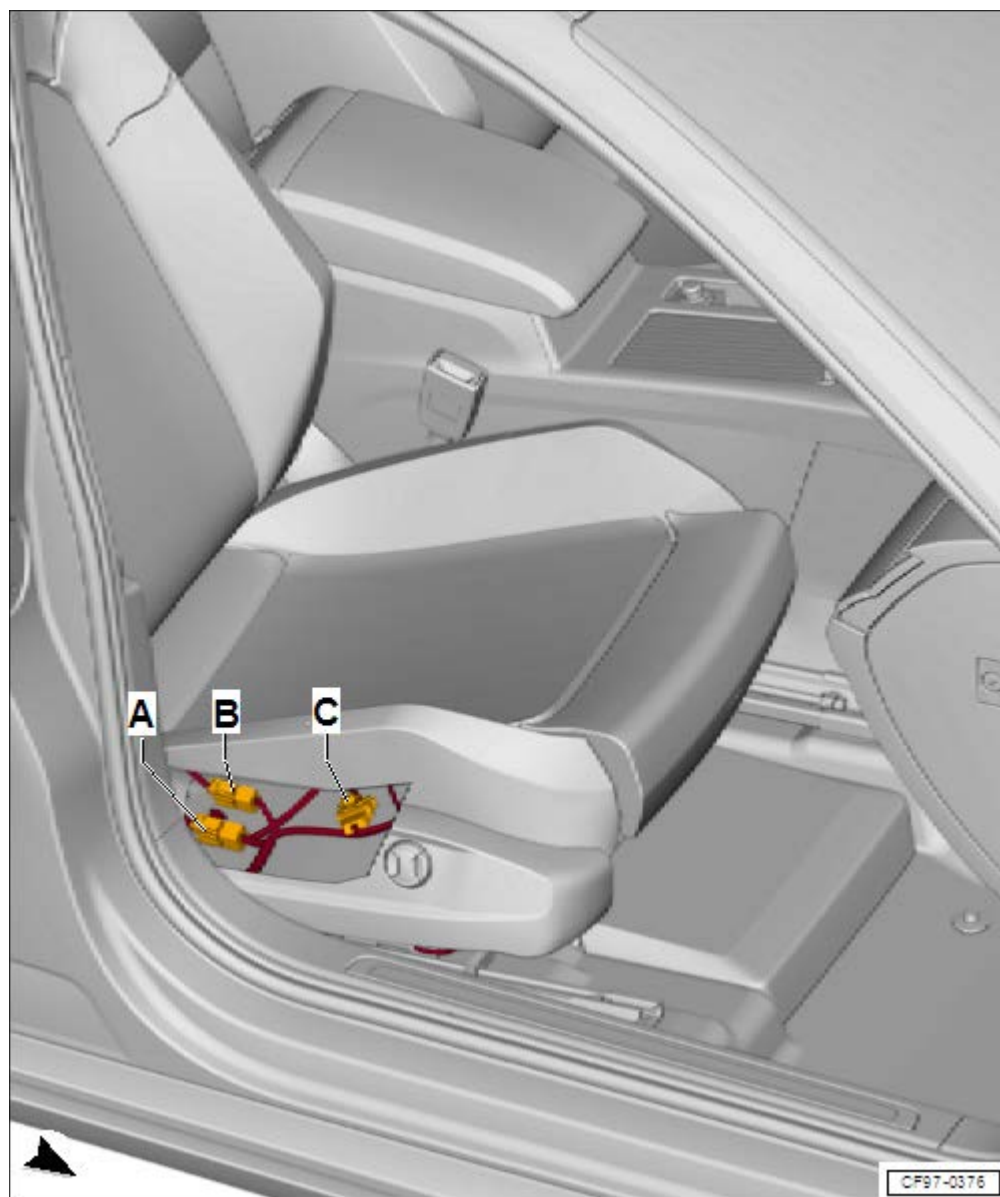




- A - 2 芯 插头连接 - T2zh - , 黑色/2 芯 插头连接 - T2zj - , 黑色  
B - 17 芯 插头连接 - T17zc - , 黑色/17 芯 插头连接 - T17zd - , 黑色  
C - 3 芯 插头连接 - T3ak - , 黄色/3 芯 插头连接 - T3ew - , 黄色

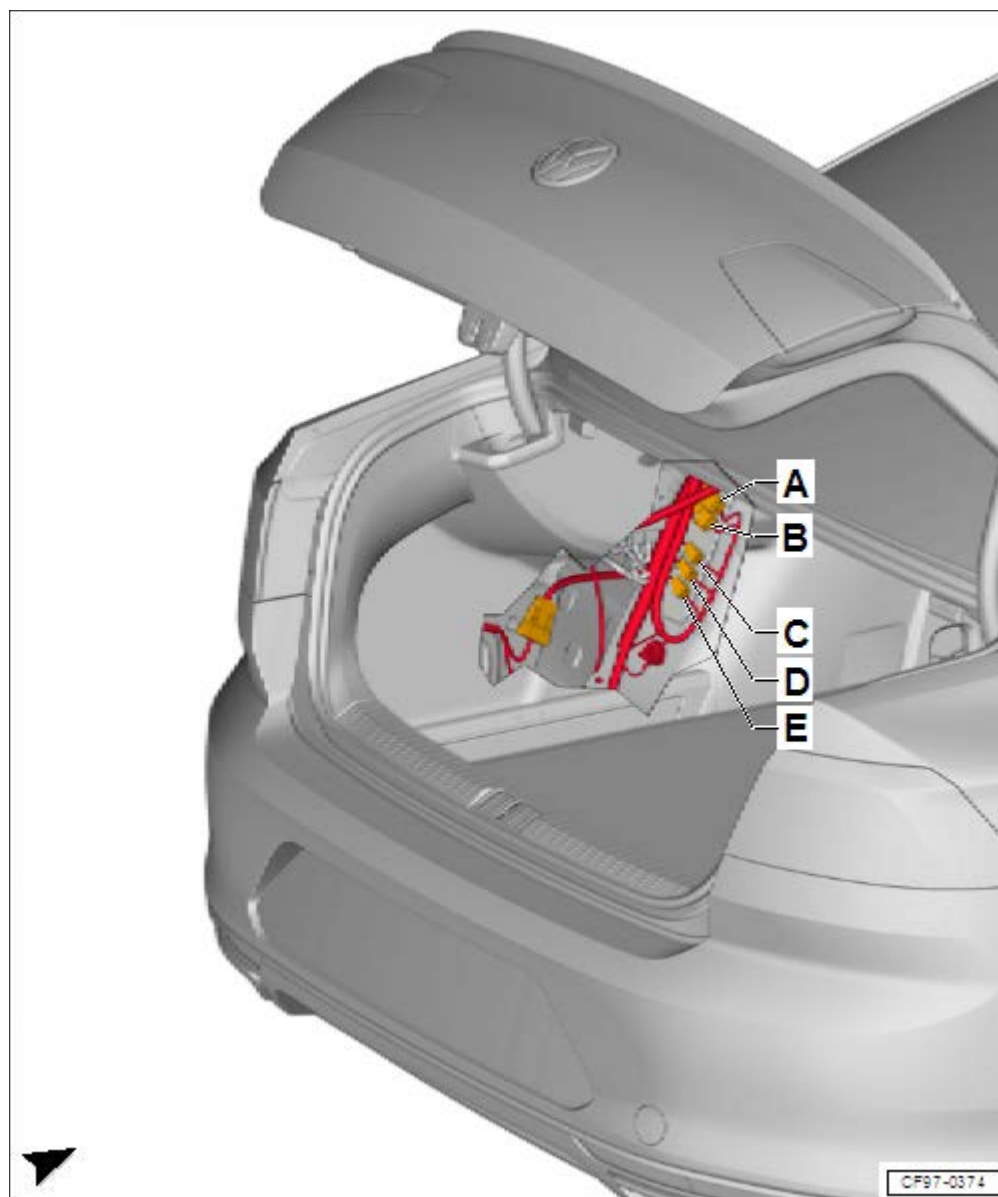
## 右前座椅内的连接位置





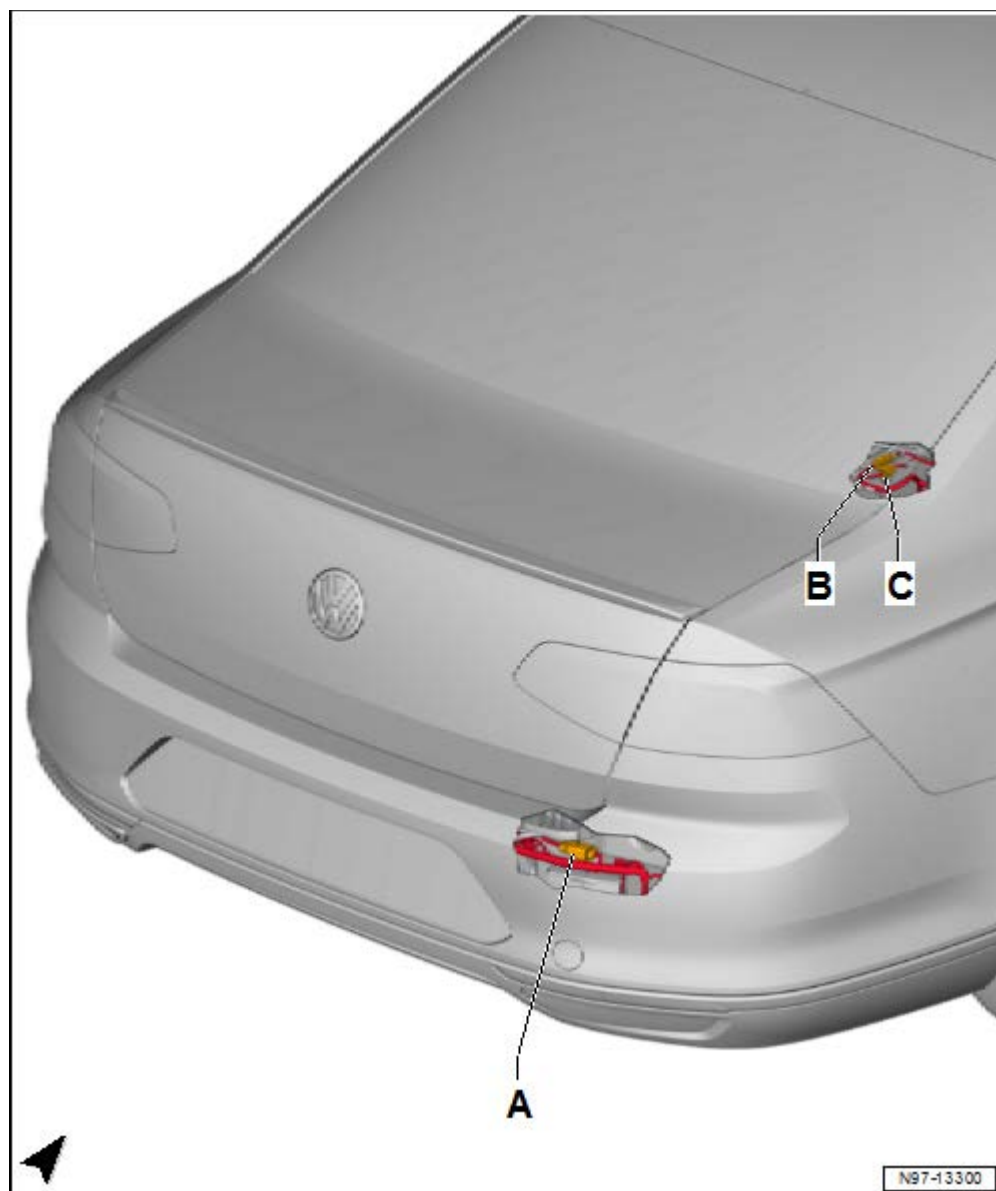
- A - 6 芯 插头连接 - T6ac - , 黑色/6 芯 插头连接 - T6ai - , 黑色  
B - 6 芯 插头连接 - T6ze - , 黑色/6 芯 插头连接 - T6zf - , 黑色  
C - 4 芯 插头连接 - T4ic - , 白色/4 芯 插头连接 - T4id - , 白色

**行李箱内的连接位置 - THRL -**



- A - 4 芯 插头连接 - T4ai - , 黑色/4 芯 插头连接 - T4ee - , 黑色  
B - 3 芯 插头连接 - T3cw - , 棕色/3 芯 插头连接 - T3bk - , 棕色  
C - 4 芯 插头连接 - T4ef - , 蓝色/4 芯 插头连接 - T4aq - , 蓝色  
D - 4 芯 插头连接 - T4eg - , 红色/4 芯 插头连接 - T4ap - , 红色  
E - 4 芯 插头连接 - T4ad - , 棕色/4 芯 插头连接 - T4aj - , 棕色

**行李箱内的右侧连接位置 - THRR -**



**A - 10 芯 插头连接 - T10at - , 黑色/10 芯 插头连接 - T10k - , 黑色**

- 仅用于带驻车辅助的汽车

**B - 5 芯 插头连接 - T5bl - , 蓝色/5 芯 插头连接 - T5ac - , 蓝色**

- 仅用于带周围环境摄像头的汽车

**B - 2 芯 插头连接 - T2do - , 绿色/2 芯 插头连接 - T2iw - , 绿色**

- 仅用于带倒车摄像头的汽车

**C - 4 芯 插头连接 - T4ao - , 黑色/4 芯 插头连接 - T4fk - , 黑色**

- 仅用于带倒车摄像头/周围环境摄像头的汽车